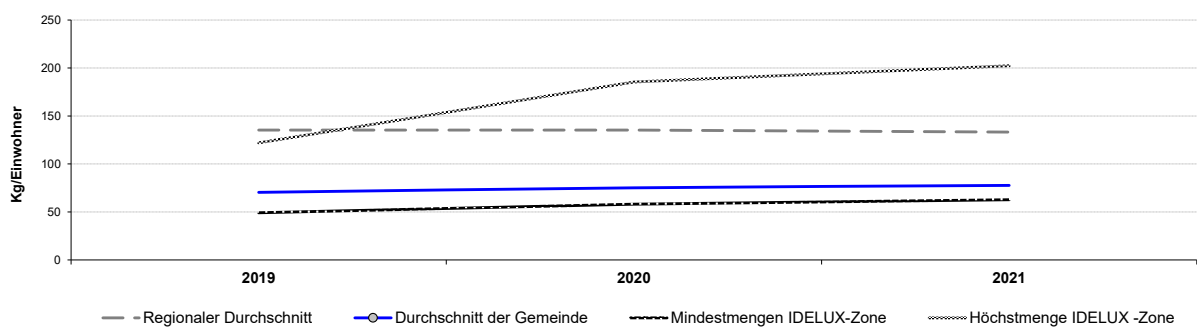


1. Die Erzeugung von Haushaltsabfällen und deren Bewirtschaftung

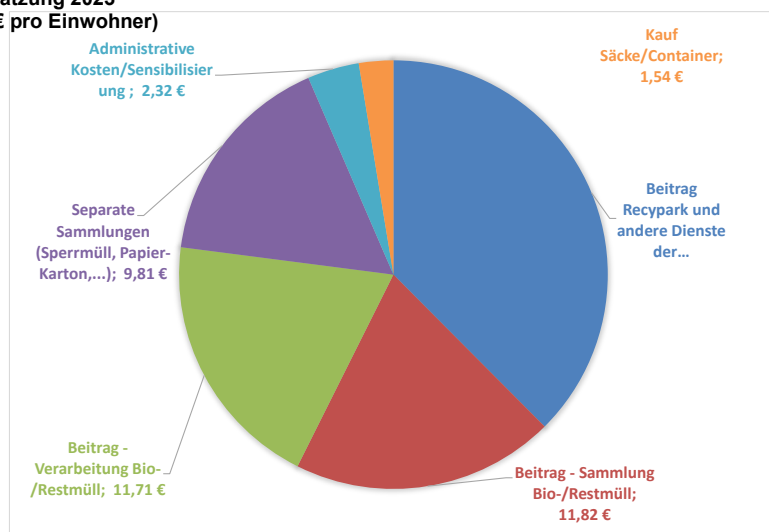
JAHR 2021	Mittelwert in der	Mittelwert in	Sammeldienst	Behandlung
	Wall. Region	unserer Gemeinde		
	Kg/Einwohner	Kg/Einwohner		
<b>Gemischte Haushaltsabfälle (Restabfälle) = FR</b>	133,24	77,67	Haussammlung	Verwertung und TVZ
<b>Organische Stoffe = MO</b>	20,86	28,20	Haussammlung	Kompostierung
<b>Sperrmüll</b>	52,23	72,22	Haussammlung und Recypark	Verwertung und TVZ
<b>Papier-Karton</b>	47,88	32,36	Haussammlung und Recypark	Recycling
<b>Grünabfälle</b>	57,58	51,27	Recypark	Kompostierung
<b>Verwertete inerte Abfälle</b>		92,38	Recypark	Recycling
<b>Nicht verwertete inerte Abfälle</b>	95,32	0,00	Recypark	Entsorgung in TVZ
<b>Holz</b>	42,33	70,57	Recypark	Verwertung
<b>Metalle</b>	7,58	10,88	Recypark	Recycling
<b>Glas</b>	28,03	28,43	Recypark und Glascontainer	Recycling
<b>PMK</b>	21,19	11,45	Recypark (haussammlung 1/10/21)	Recycling
<b>Abfälle elektrischer und elektronischer Geräte</b>	6,56	8,14	Recypark	Verwertung
<b>Sonderabfälle, mineralische Öle, Frittieröle und -fette</b>	2,81	3,66	Recypark	Verwertung
<b>Textilien, Reifen, Batterien, Korken, Plastiktüten, Plastikstopfen, Blumentöpfe, Hart-PVC, Flachglas, Hartkunststoff, CD/DVD, Toner, Frigolit</b>	14,17	12,52	Recypark	Verwertung
<b>Asbesthaltiges Baumaterial</b>	1,40	0,00	Recypark	Entsorgung in TVZ
<b>GESAMT</b>	<b>531,18</b>	<b>499,75</b>		

2. Entwicklung der durchschnittlichen Erzeugung von gemischten Haushaltsabfällen auf kommunaler und regionaler Ebene



3. Jeweiliger Anteil der kommunalen Kosten der Abfallbewirtschaftung pro Einwohner pro Jahr zu Lasten des Bürgers

Schätzung 2023  
(in € pro Einwohner)



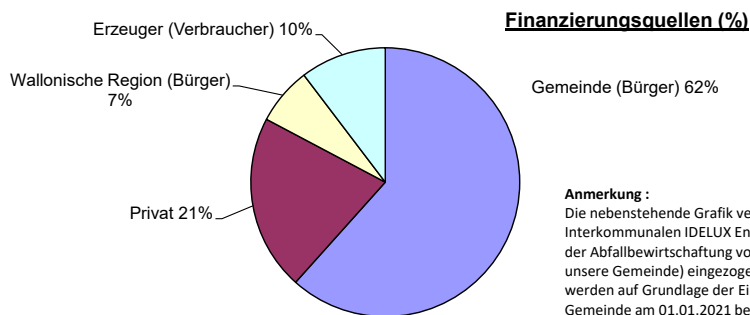
Legende:

OS/RA : Organische Stoffe / Restabfälle

4. Angewandte Steuern für die Abfallbewirtschaftung (2021)

Abfall	Bezeichnung	E.P.
<b>Restabfälle und Sperrmüll</b>	Steuer Wallonische Region auf die Vergrabung von brennbaren Abfällen in TVZ	120,52 €/tonne
<b>Restabfälle und Sperrmüll</b>	Steuer Wallonische Region auf Verbrennung von Abfällen mit Wärmerückgewinnung	14,69 €/tonne
<b>Restabfälle und Sperrmüll</b>	Steuer Wallonische Region auf die Vergrabung von nicht brennbaren Abfällen in TVZ	66,29 €/tonne

5. Jeweiliger Anteil der durch die Wall. Region, die Gemeinde und die Rücknahmeverpflichtungen finanzierten Kosten der Abfallbewirtschaftung



6. Ihr direkter Beitrag an die Gemeinde und die entsprechenden Dienste

a) Der auf Ebene ihrer Gemeinde organisierte Minimaldienst umfasst insbesondere folgende Dienste :

1. Zugang zu Sammelpunkten und -zentren für Haushaltsabfälle, wie z. Bsp. Recyparks ;
2. Zurverfügungstellung von Glascontainern zur Glastreinnung nach Farben ;
3. die Haussammlungen von organischen und Restabfällen, PMK und möglicherweise Sperrmüll sowie Papier und Karton ;;
4. Lieferung einer bestimmten Anzahl kostenpflichtiger Tüten für die Sammlung der organischen Stoffe und der Restabfälle;
5. die Behandlung der im Rahmen des Minimaldienstes eingesammelten Abfälle;
6. die entsprechenden Sammel- und Behandlungsdienstleistungen.

b) Um diesen Minimaldienst gemäss dem Prinzip des tatsächlichen Kostenpreises zu finanzieren (Erlass der Wallonischen Regierung vom 5.3.2008 über die Bewirtschaftung der Abfälle aus der gewöhnlichen Tätigkeit der Haushalte und die Deckung der diesbezüglichen Kosten), muss jährlich eine "Müllsteuer" erhoben werden.

Ein Auszug der Steuerordnung ist als Anlage dem vorliegenden Dokument beigefügt.

7. Ihre Beteiligung über den Ankauf gewisser Produkte - Zusammenfassende Tabelle der Kosten der Rücknahmepflicht (art. 12 § 2) Jahr 2021

Zufluss	Verwaltungseinrichtung	Kosten pro Tonne 2021	Kosten pro Einwohner 2021
		Einnahmen der Beträge auf die Zuflüsse aus den Haushalten der WR pro eingesammelte To in der WR	Einnahmen der Beträge auf die Zuflüsse aus den Haushalten pro Einwohner
Altöle	VALORLUB	448 €	0,131 €
Batterien	BEBAT	6.110,94 €	1,77 €
Verpackungen	FOST PLUS	248 €	17,30 €
Reifen	RECYTYRE	-	-
DEEE (Elektrogeräte)	RECUPEL	176,83 €	20,10 €
Matratze	VALUMAT	975,00 €	0,77 €

Einwohnerzahl der WR am 01.01.2020 : 3.648.206, d.h. 31,67 % der belgischen Bevölkerung

8. Verringerung Ihrer Abfallrechnung



Gemeinsam auf dem Weg zu Null-Abfall!  
Finden Sie unsere Aktionen zur Abfallvermeidung auf [www.idelux.be](http://www.idelux.be)



9. Infos ?

Für die Steuer zuständiger Dienst der Gemeinde - 080 42 90 61  
Umweltberater IDELUX Environnement - 080 22 18 56

10. Anmerkungen

Die Schätzungen für das Jahr 2023 beruhen auf bekannte und bestätigte Zahlen (Region und Gemeinde) aus dem Jahre 2021